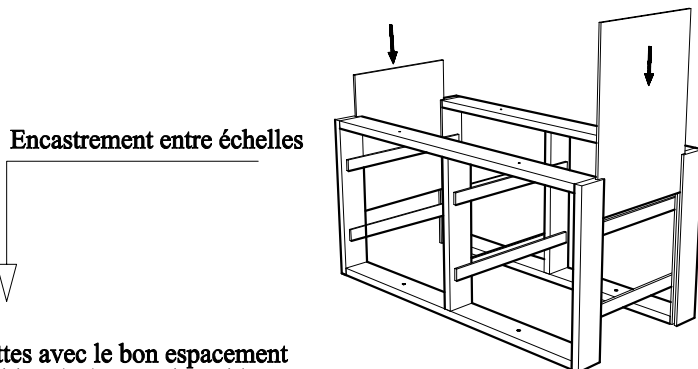


# BLOC TIROIRS

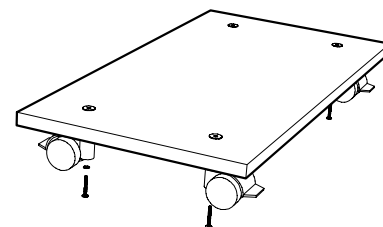
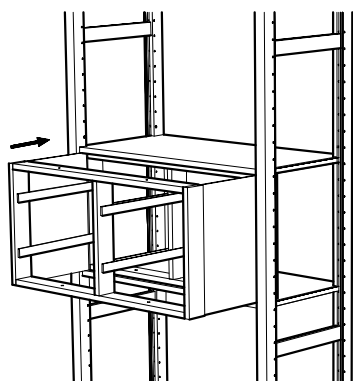
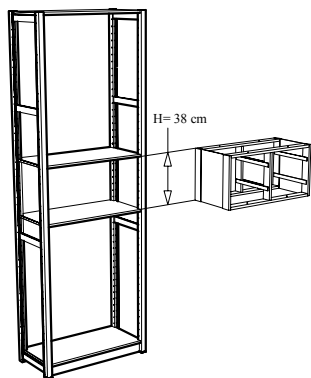
Commencer par enlever les tiroirs du bloc  
 Enfiler les 2 côtés dans les rainures (encastrement entre échelles ouvertes ou bloc tiroirs indépendant)



bloc tiroirs indépendant

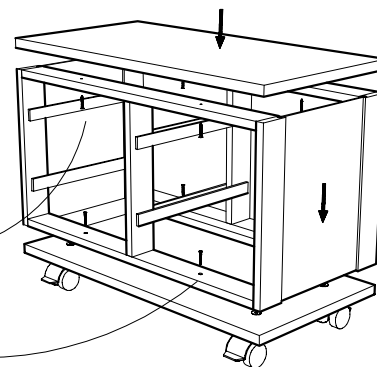
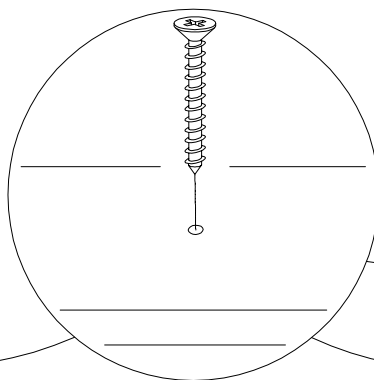
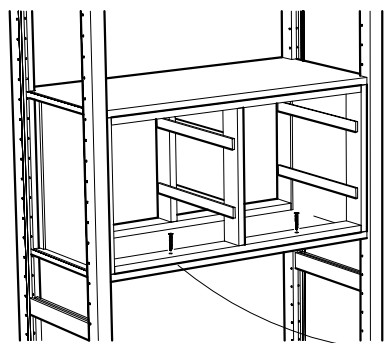
Positionner 2 tablettes avec le bon espacement  
 Puis positionner le bloc tiroir entre les tablettes

Fixer les roulettes sur le panneau s



Assembler l'ensemble avec les vis

Positionner le bloc sur le socle, puis le pla supérieur ; Assembler l'ensemble avec les



Mettre les tiroirs en place

Visser le dos entre plateau et s  
 Mettre les tiroirs en p

