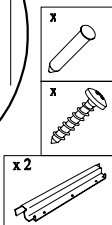
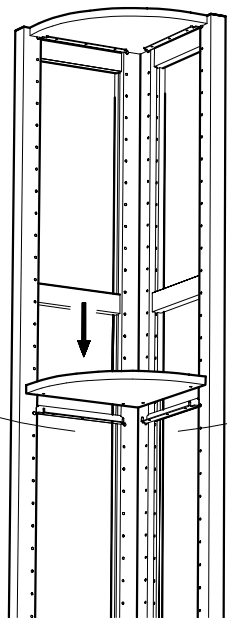
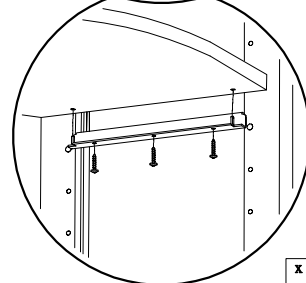
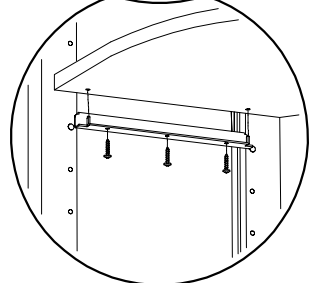
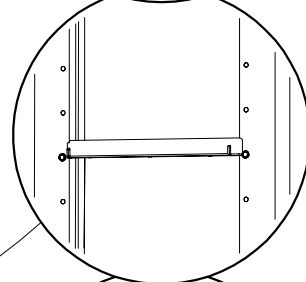
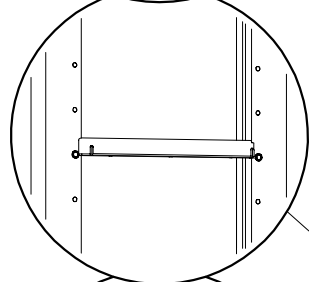
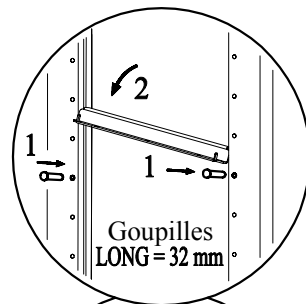
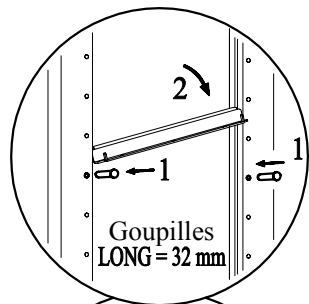


TABLETTES TRIANGLE et TRIANGLE ARRONDI

Positionner les cornières sur les montants aux hauteurs voulues avec les goupilles longueur 32 mm
Positionner et fixer les tablettes sur les cornières avec les vis.

NOTA : Pour la tablette située au dessus des plinthes, Il n'est pas nécessaire de la fixer avec les vis



PLATEAUX INFORMATIQUE et IMPRIMANTE

Positionner les cornières sur les 3 montants aux hauteurs voulues avec les goupilles longueur 32 mm
Positionner et fixer les tablettes sur les cornières avec les vis.

